




















Zugstange für Ablaufgarnitur Ø 6 x 425 mm - Platin

ERSATZTEILE

09 31 09 004





	Platin	09 31 09 004-08
	Chrom	09 31 09 004-00
	Gold (23,9kt)	09 31 09 004-01
	bronze	09 31 09 004-02
	altmessing	09 31 09 004-03
	chrom gebürstet (04)	09 31 09 004-04
	chrom edelmatt	09 31 09 004-05
	Platin gebürstet	09 31 09 004-06
	Messing (23kt Gold)	09 31 09 004-09
	Weiß matt	09 31 09 004-10
	weiß	09 31 09 004-12
	schwarz	09 31 09 004-13
	Gold gebürstet (23,9kt)	09 31 09 004-14
	Dark Brass matt	09 31 09 004-16
	Dark Bronze matt	09 31 09 004-17
	Dark Chrome	09 31 09 004-19
	Light Gold	09 31 09 004-26
	Light Gold gebürstet	09 31 09 004-27
	Messing gebürstet (23kt Gold)	09 31 09 004-28
	Rot	09 31 09 004-29
	Schwarz matt	09 31 09 004-33
	Platin / Platin gebürstet	09 31 09 004-36
	Dark Brass gebürstet	09 31 09 004-39
	chrom satin	09 31 09 004-41
	Bronze gebürstet	09 31 09 004-42
	Champagne gebürstet (22kt Gold)	09 31 09 004-46
	Champagne (22kt Gold)	09 31 09 004-47

Zugstange für Ablaufgarnitur Ø 6 x 425 mm - Platin

ERSATZTEILE

09 31 09 004

	Chrom gebürstet	09 31 09 004-93
	Dark Platinum gebürstet	09 31 09 004-99



Zugstange für Ablaufgarnitur Ø 6 x 425 mm - Platin

ERSATZTEILE

09 31 09 004