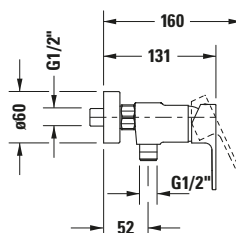
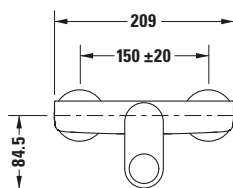


# B.3 # B34230000010

Design by Duravit

## Einhebel-Brausemischer Aufputz



### Basis Angaben

Langbezeichnung	Duravit B.3 Einhebel-Brausemischer Aufputz Chrom Hochglanz – B34230000010
-----------------	---

### Spezifikationen

#### Wasseranschluss

Anschlussart Wasseranschluss	S-Anschlüsse
Anschlussmaß Wasseranschluss	DN 15
Temperaturregelung	Keramikmischsystem
Durchflussmenge (3 bar)	16,5 l/min
Anschlussmaß Schlauchanschluss	DN 15
Geräuschkategorie	II
Min. Empfohlener Betriebsdruck	1 bar
Max. Empfohlener Betriebsdruck	5 bar

#### Farbe

Farbwert	Chrom
Glanzgrad	Hochglanz

### Features

Geeignet für Durchlauferhitzer	✓
Rückflussverhinderer	im Schlauchanschluss

### Vermaßung


Höhe	115 mm
Stichmaß	150 mm

### Beschreibungstexte

#### Ausschreibungstext

Duravit B.3 Einhebel-Brausemischer Aufputz Chrom Hochglanz, Oberflächenbehandlung: Verchromt, Form: Rund, Griffvariante: Hebelgriff, Bedienungsart: Mechanisch, Durchflussmenge (3 bar): 16,5 l/min, Min. Empfohlener Betriebsdruck: 1 bar, Temperaturregelung: Keramikmischsystem, Geeignet für Durchlauferhitzer, Rückflussverhinderer: im Schlauchanschluss, Anschlussmaß Schlauchanschluss: DN 15, Anschlussmaß Wasseranschluss: DN 15, Anschlussart Wasseranschluss: S-Anschlüsse, EAN Nr.: 7612158513108, Artikelgewicht: 1,4 kg, Abmessungen (Breite / Länge x Tiefe / Breite x Höhe): 209 x 131 x 115 mm, Artikel Nr.: B34230000010, Geräuschkategorie: II

### Weitere Informationen finden Sie hier



<https://pro.duravit.de/p/B34230000010>