



Design "steel II"

## TECEdrainline Designabdeckung "steel II" aus Edelstahl für Duschrinne

Artikelnummer: 600883

Nennlänge: 800 mm

Oberfläche: gebürstet

LE 1: 1 St.

### Beschreibung:

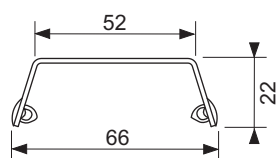

Designabdeckung für TECEdrainline Duschrinne aus Edelstahl zum Einlegen in den Rinnenkörper, belastbar nach Belastungsklasse K3 – Prüflast 300 kg.

### Vertriebsdaten:

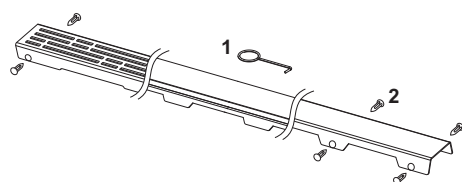
Produktname: TECEdrainline Designabdeckung "steel II" aus Edelstahl für Duschrinne, gebürstet, 800 mm

Warengruppe: 600

Produktgruppe: 3006000050



### Ersatzteile:



- |   |        |                 |
|---|--------|-----------------|
| 1 | 668014 | Aushebewerkzeug |
| 2 | 668016 | Distanzkrampe   |