


Walraven RapidStrut® Wandkonsolen 41x41D

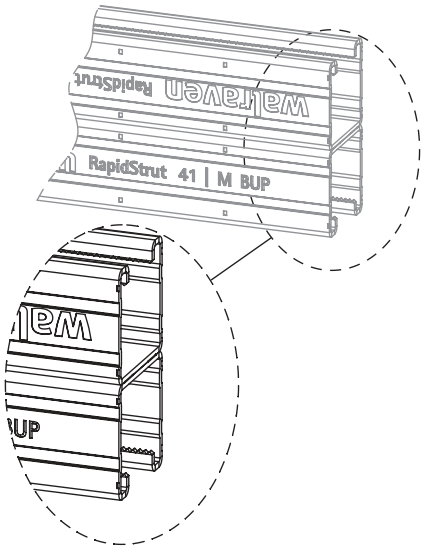
(H 08 12)

zur Befestigung an Wand, Decke oder Boden

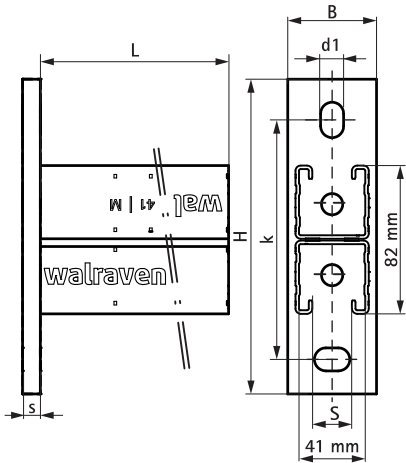


Vorteile und Eigenschaften

- Grundplatte mit angeschweißter RapidStrut® Doppel-Profilschiene
- zur schnellen und flexiblen Befestigung von einem oder mehreren Rohren
- CO<sub>2</sub>-geschweißt
- gleichmäßiges Lochbild
- mit Schnittmarkierungen alle 50 mm
- ausgeglichenes Verhältnis von Wandplatte zu Profilschiene für eine optimale Leistungsfähigkeit bzw. maximal zulässige Last
- Material: Profilschiene Stahl 1.0038 (S235JR)
- Material: Grundplatte aus Stahl 1.0044 (S275JR)
- Oberflächenbeschichtung:
  - Walraven BIS UltraProtect® 1000 Systemtechnologie
  - ein System für Installationen im Innen- und Außenbereich
  - besteht min. 1.000 Std. Salzsprühstest nach DIN ISO 9227
- ausführliche technische Informationen, u.a. zu den max. zulässigen Lasten (F<sub>a,z</sub>), finden Sie im Datenblatt "Technisches Merkblatt Walraven RapidStrut®" auf unserer Webseite



Art.Nr.	L	B	H	s1	d1	S	k	Profil	VPE 1	Einh.	Gew / 1 Einh (g)
		(mm)	(mm)	(mm)	(mm)	(mm)	(mm)				
66088240	400 mm	50	177,50	10,0	20 x 13	22	135	RapidStrut 41 M	8	St.	2305.00
66088260	600 mm	50	177,50	10,0	20 x 13	22	135	RapidStrut 41 M	4	St.	3135.00
66088280	800 mm	50	177,50	10,0	20 x 13	22	135	RapidStrut 41 M	-	St.	3950.00
66088298	1.000 mm	50	177,50	10,0	20 x 13	22	135	RapidStrut 41 M	-	St.	4780.00
Ausführliche technische Informationen, u.a. zu den max. zulässigen Lasten (F <sub>a,z</sub> ), finden Sie im Datenblatt "Technisches Merkblatt Walraven RapidStrut®" auf unserer Webseite.											



Kombination mit

- 234 Walraven RapidStrut® Schiebemuttern G2 (BUP1000)
- 244 Walraven RapidStrut® Hammerfix G2 (BUP1000)
- 250 Walraven Strut Unterlegscheiben U-