

Walraven RapidRail® Verbinder 90° (ev)

für Walraven RapidRail® Schienenkonstruktionen

(G 35 05)



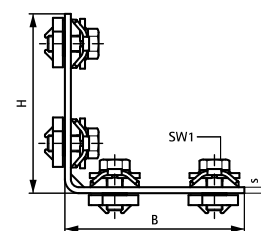
Vorteile und Eigenschaften

- Verbinder bereits vormontiert mit BIS RapidRail®-Schiebmutter
- zur Fertigung von Schienenkonstruktionen
- geeignet für Montageschiene 27x18, 30x15, 30x20, 30x30, 30x45, 38x40
- Material: Metallteile aus Stahl 1.0332; Klemmfeder aus POM (Polyoxymethylen), grün
- durch vormontierte Klemmfeder leicht einsetzbar und bis zur Endfixierung flexibel umpositionierbar
- elektrolytisch verzinkt
- Schnellmontagesystem

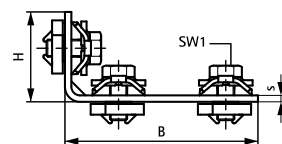
Art.Nr.	B	H	b	s	SW1	T _(inst.)	Für Schiene	F _{a,z}	F _{a,x}	VPE 1	Gew / 1 Einh
	(mm)	(mm)	(mm)	(mm)	(mm)	(Nm)		(N)	(N)		(g)
6584003	43,5	43,5	30	3,0	13	15,0	27x18, 30x15, 30x20, 30x30, 30x45, 38x40	1.186	345	25	104.00
6584002	93,5	43,5	30	3,0	13	15,0	27x18, 30x15, 30x20, 30x30, 30x45, 38x40	1.186	345	25	170.00
6584001	93,5	93,5	30	3,0	13	15,0	27x18, 30x15, 30x20, 30x30, 30x45, 38x40	1.562	720	25	229.00
6584011	93,5	93,5	30	3,0	13	15,0	27x18, 30x15, 30x20, 30x30, 30x45, 38x40	1.562	720	25	170.00



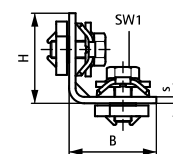
RAL-GZ 655/D
Cert.Nr. 2012-09



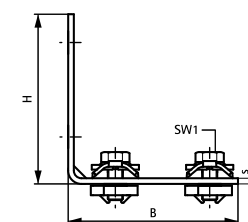
6584001



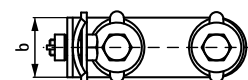
6584002



6584003



6584011



Kombination mit

143 Walraven RapidRail® Montageschiene (sv)