

## IMO Waschtisch-Wand-Auslauf ohne Ablaufgarnitur - Chrom gebürstet




IMO

13 800 671 Produktversion ab 01.04.2024



- Ausladung 170 mm
- starrer Auslauf
- rechteckiger luftangereicherter Strahl
- Bohrungsdurchmesser 40 mm
- Rosette 80 x 60 mm
- Anschluss 1/2"
- Durchfluss max. 4,6 l/min
- bleifrei
- Dieses Produkt leistet einen Beitrag zur Erfüllung der Vorgaben von nachhaltigen Gebäudezertifizierungen, z.B. LEED®, BREEAM®, DGNB

Für eine elektronische Bedienung bestellen Sie bitte das eSet Touchfree mit oder ohne Temperatureinstellung

	Chrom gebürstet	13 800 671-93
	Chrom	13 800 671-00
	Light Gold gebürstet	13 800 671-27

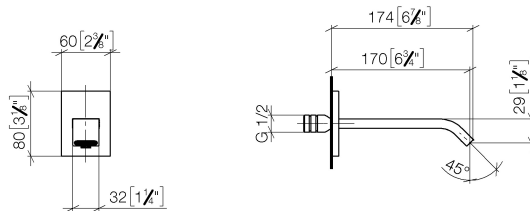
### Empfohlenes Zubehör



#### UP-Wandwinkel -

35 085 970 90

- Min. Einbautiefe 90 mm
- Max. Einbautiefe 163 mm



### Durchflussdiagramm



### Codes & Standards

DIN 4109

ISO 3822

Scottish Water  
Byelaws

UK Water Supply  
Regulations

### Ü-Zeichen



## IMO Waschtisch-Wand-Auslauf ohne Ablaufgarnitur - Chrom gebürstet

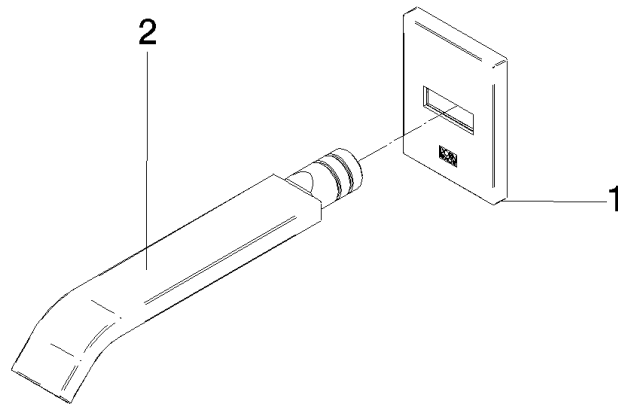
IMO

13 800 671 Produktversion ab 01.04.2024

### Zertifikate

LGA\_38

WRAS\_250102



## Ersatzteilstückliste

Nr.	Artikelnummer	Benennung	Verbaumenge	Lieferzeit
2	90 28 22 413 00-93	Auslauf 208 x 32 x 38 mm - Chrom gebürstet	1,00	20
1	90 27 67 023 00-93	Rosette 60 x 80 x 9 mm - Chrom gebürstet	1,00	20