

# TARA Schlauchbrausegarnitur mit Einzelrosetten FlowReduce - Dark Platinum gebürstet



























TARA

27 803 892 Produktversion bis 30.06.2015



- COMPACT RAIN, Durchfluss max. 6,8 l/min (bei 3 Bar)
- Dreifach bzw. fünffach verstellbar: Normalstrahl, Softstrahl, Massagestrahl
- mit Antikalk-System
- Brauseabgang 1/2"
- Rosette für Wandanschlussbogen Ø 55 mm
- Rosette für Brausehalter Ø 55 mm
- Metallbrauseschlauch 1250 mm mit integriertem Verdrehschutz
- Wandanschlussbogen 1/2"
- Dieses Produkt leistet einen Beitrag zur Erfüllung der Vorgaben von nachhaltigen Gebäudezertifizierungen, z.B. LEED®, BREEAM®, DGNB

Eigensicher gegen Rückfließen.

	Dark Platinum gebürstet	27 803 892-99 0010
	Chrom	27 803 892-00
	Chrom	27 803 892-00 0010
	Platin gebürstet	27 803 892-06
	Platin gebürstet	27 803 892-06 0010
	Platin	27 803 892-08
	Platin	27 803 892-08 0010
	Weiß matt	27 803 892-10
	Weiß matt	27 803 892-10 0010
	Dark Brass matt	27 803 892-16
	Dark Bronze matt	27 803 892-17
	Dark Chrome	27 803 892-19
	Dark Chrome	27 803 892-19 0010
	Light Gold gebürstet	27 803 892-27
	Light Gold gebürstet	27 803 892-27 0010
	Messing gebürstet (23kt Gold)	27 803 892-28
	Messing gebürstet (23kt Gold)	27 803 892-28 0010
	Schwarz matt	27 803 892-33
	Schwarz matt	27 803 892-33 0010
	Bronze gebürstet	27 803 892-42 0010
	Bronze gebürstet	27 803 892-42
	Champagne gebürstet (22kt Gold)	27 803 892-46
	Champagne gebürstet (22kt Gold)	27 803 892-46 0010
	Champagne (22kt Gold)	27 803 892-47 0010
	Champagne (22kt Gold)	27 803 892-47
	Cyprum	27 803 892-49

## TARA Schlauchbrausegarnitur mit Einzelrosetten FlowReduce - Dark Platinum gebürstet

TARA

27 803 892 Produktversion bis 30.06.2015

	Chrom gebürstet	27 803 892-93
	Chrom gebürstet	27 803 892-93 0010
	Dark Platinum gebürstet	27 803 892-99

### Empfohlenes Zubehör



#### UP-Wandwinkel -

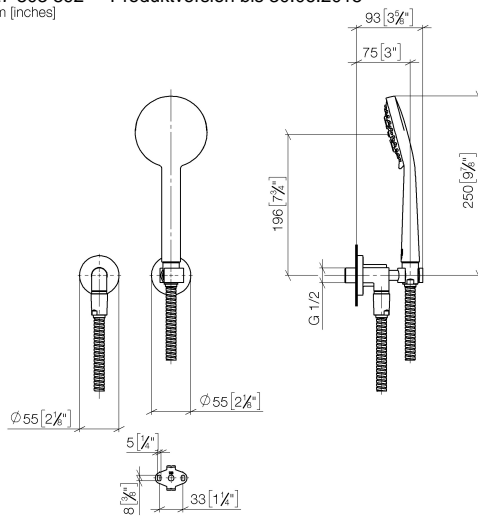
35 085 970 90

- Min. Einbautiefe 90 mm
- Max. Einbautiefe 163 mm

# TARA Schlauchbrausegarnitur mit Einzelrosetten FlowReduce - Dark Platinum gebürstet

TARA

27 803 892 Produktversion bis 30.06.2015  
mm [inches]



## Codes & Standards

ASME A112.18.1	cUPC	DIN 4109	ISO 3822
----------------	------	----------	----------

## Ü-Zeichen

## Zertifikate

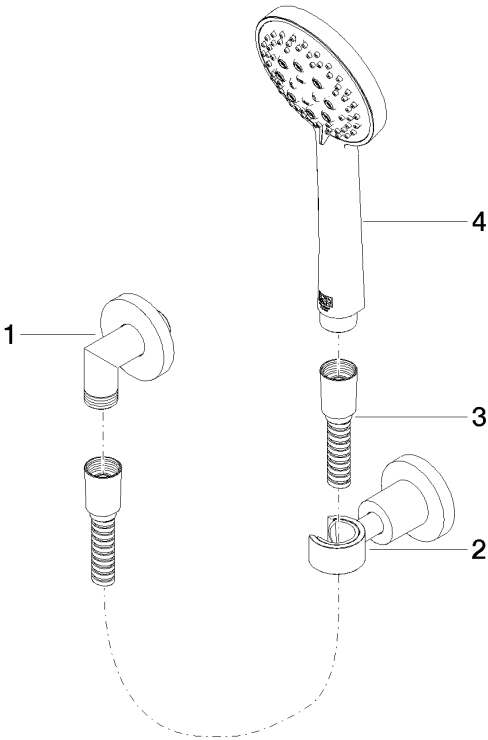
LGA_29	IAPMO_4976
--------	------------

TARA Schlauchbrausegarnitur mit Einzelrosetten FlowReduce - Dark Platinum gebürstet

TARA

27 803 892

Produktversion bis 30.06.2015



Ersatzteilstückliste

Nr.	Artikelnummer	Benennung	Verbaumenge	Lieferzeit
2	28 050 892-99	TARA Brausehalter - Dark Platinum gebürstet	1,00	20
4	28 014 979-99 0010	Handbrause - Dark Platinum gebürstet	1,00	-
Ersatzteil nicht mehr bestellbar, bitte bestellen Sie den Nachfolgeartikel				
	28018979-990010	Handbrause FlowReduce - Dark Platinum gebürstet		
1	28 450 892-99	Anschluss	1,00	-
Ersatzteil nicht mehr bestellbar, bitte bestellen Sie den Nachfolgeartikel				
3	28 104 970-99	Metall-Brauseschlauch 1/2" x 1/2" x 1250 mm - Dark Platinum gebürstet	1,00	2