
















Auslauf 235 mm, 7 l/min. - Messing gebürstet (23kt Gold)

ERSATZTEILE

90 28 22 226 01



	Messing gebürstet (23kt Gold)	90 28 22 226 01-28
	Chrom	90 28 22 226 01-00
	Platin gebürstet	90 28 22 226 01-06
	Platin	90 28 22 226 01-08
	Messing (23kt Gold)	90 28 22 226 01-09
	Dark Brass matt	90 28 22 226 01-16
	Dark Bronze matt	90 28 22 226 01-17
	Dark Chrome	90 28 22 226 01-19
	Schwarz matt	90 28 22 226 01-33
	Bronze gebürstet	90 28 22 226 01-42
	Champagne gebürstet (22kt Gold)	90 28 22 226 01-46
	Champagne (22kt Gold)	90 28 22 226 01-47
	Cyprum	90 28 22 226 01-49
	Chrom gebürstet	90 28 22 226 01-93
	Dark Platinum gebürstet	90 28 22 226 01-99



Auslauf 235 mm, 7 l/min. - Messing gebürstet (23kt Gold)

ERSATZTEILE

90 28 22 226 01



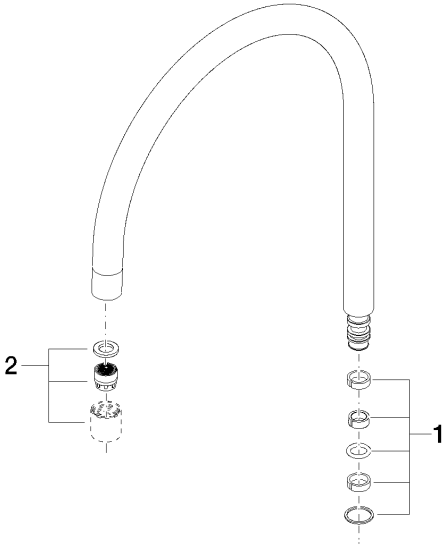
Auslauf 235 mm, 7 l/min. - Messing gebürstet (23kt Gold)

ERSATZTEILE

90 28 22 226 01

90 28 22 226 01

Ersatzteile für die  
anderen  
Oberflächenvarianten  
finden Sie hier:  
Chrom



Ersatzteilstückliste

Nr.	Artikelnummer	Benennung	Verbaumenge	Lieferzeit
2	90 23 01 028 03-28	Luftsprudler M18xIG 7,0 l/min. - Messing gebürstet (23kt Gold)	1,00	20
1	90 14 15 020 01 90	Dichtungssatz Auslauf 10 x 10 x 2 mm -	1,00	2